



ABS MYFREEDOM™ CLIENT PORTAL

# 도면 목록 보고서

---

보고서, 도면 또는 프로젝트에서 도면 목록 보고서를 생성하는데 도움이 되는 단계별 안내입니다.

# 목차

링크를 클릭하여 원하는 정보로 이동이 가능합니다.

## 도면 목록 보고서

### 도면 목록 보고서를 생성하는 방법

03

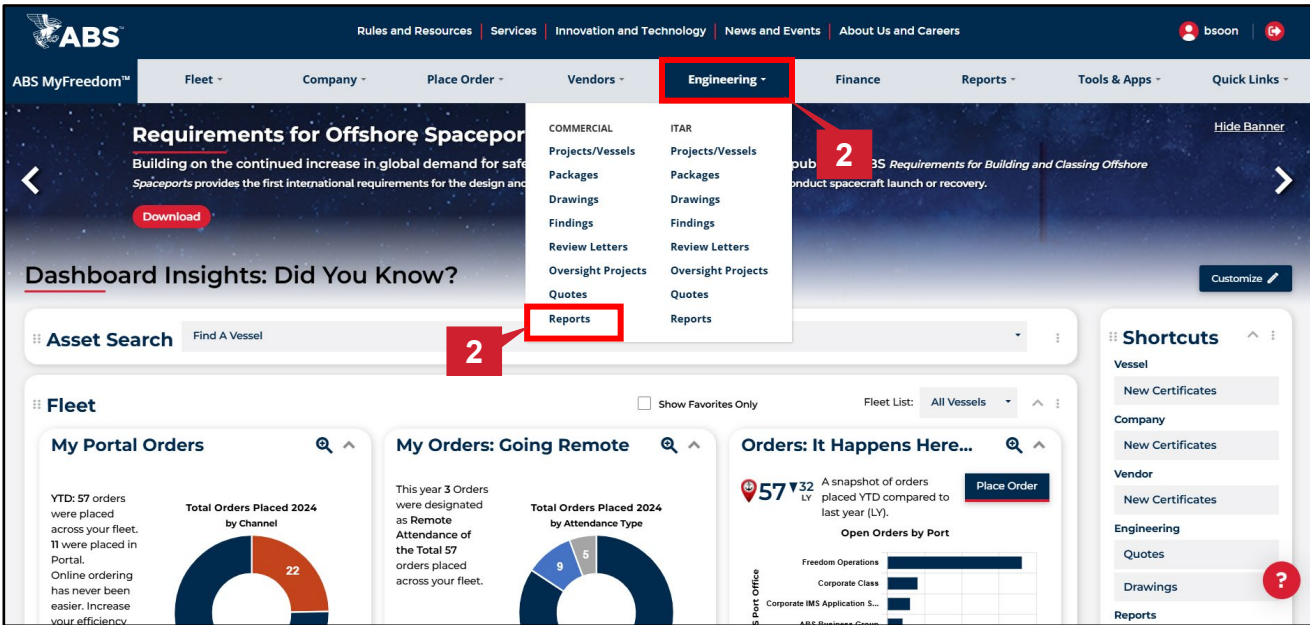
문의 사항은 이메일로 보내주십시오.

([absbusano2e@eagle.org](mailto:absbusano2e@eagle.org) and CC to [ABSServiceDesk@eagle.org](mailto:ABSServiceDesk@eagle.org))

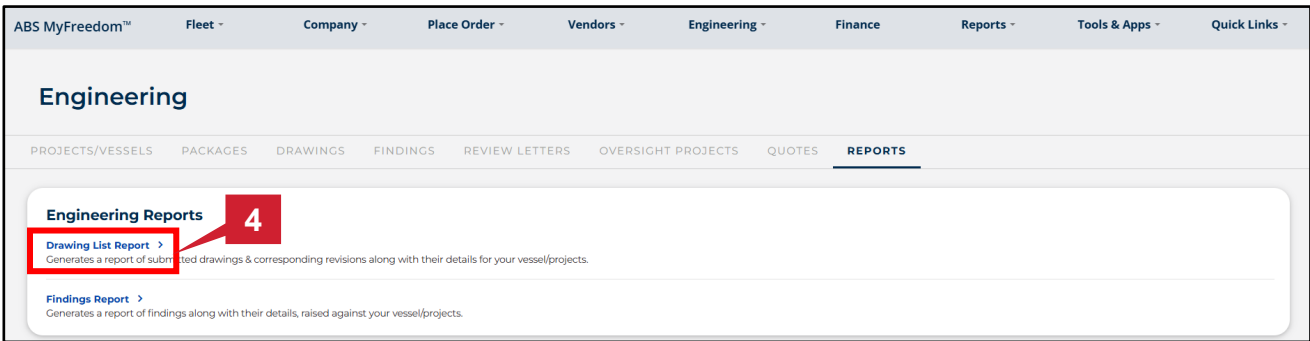
# 도면 목록 보고서를 생성하는 방법

도면 목록 보고서는 **Client Projects, Oversight Projects, or Shipyard/Hull Number**를 기준으로 생성하고 다운로드 할 수 있습니다.

- 1 ABS MyFreedom™ Client Portal 로그인
- 2 Engineering 드롭다운 메뉴에서 Reports를 선택합니다.

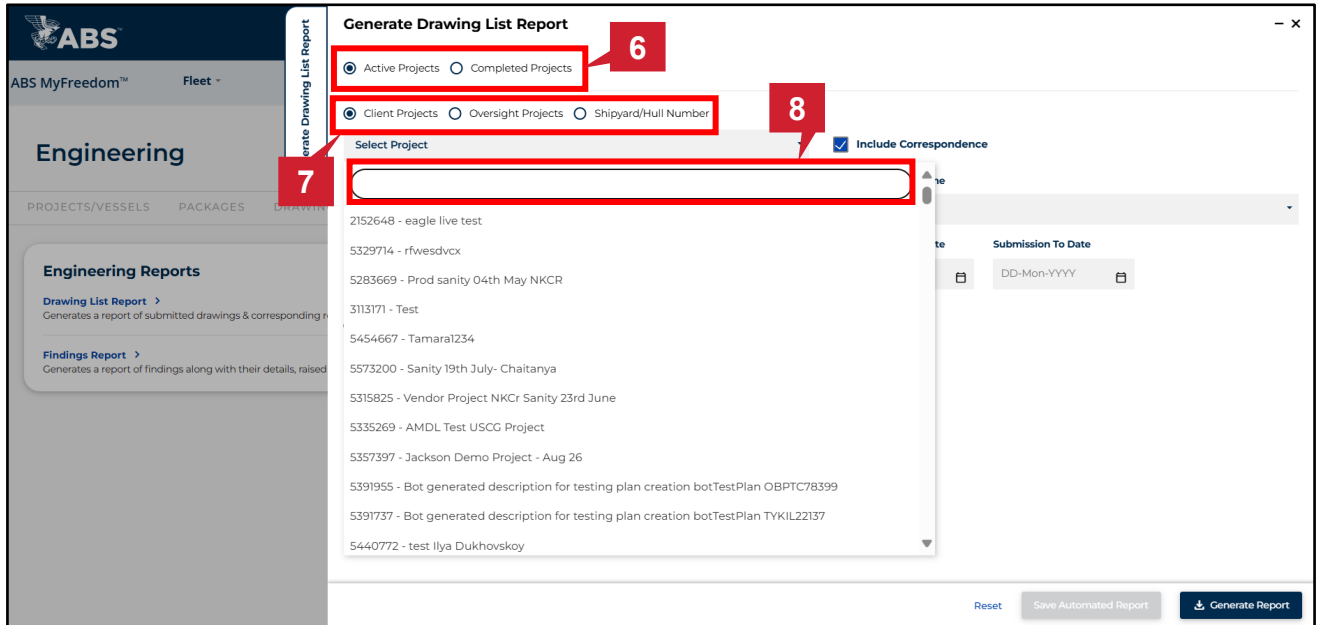


- 3 Engineering Reports 페이지가 표시됩니다.
- 4 Drawing List Report를 클릭합니다.





<b>5</b>	<b>Generate Drawing List Report</b> 팝업이 표시됩니다.
<b>6</b>	<b>Active Projects</b> or <b>Completed Projects</b> 를 선택합니다.
<b>7</b>	<ul style="list-style-type: none"> <li><b>Client Projects</b> – 귀사에서 제출한 목록의 보고서를 생성시 선택합니다.</li> <li><b>Oversight Projects</b> – 감독 권한이 있는 다른 고객의 제출 내용의 보고서를 생성시 선택합니다.</li> <li><b>Shipyard/Hull Number</b> - 위의 두 경우를 포함하여 전체 선박의 제출 목록을 생성시 선택합니다.</li> </ul>
<b>8</b>	드롭다운 메뉴에서 원하는 프로젝트를 선택합니다.





9	프로젝트를 선택하면 해당 선박이 자동으로 선택됩니다.
10	공문서와 첨부 자료를 포함시키려면, <b>Include Correspondence</b> checkbox를 선택합니다.
11	기본적으로 <b>Drawing Status</b> 는 <b>All</b> 로 설정되어 있습니다. 필요에 따라 <b>Draft</b> , <b>Received</b> , <b>Under Review</b> 등 특정 상태를 선택할 수 있습니다.
12	도면에 제출된 모든 수정 내용을 보고서에 포함하려면 <b>Include Revision History</b> checkbox를 선택합니다. 선택하면 <b>Concise (간결함)</b> 와 <b>Detailed (상세함)</b> 으로 나타납니다. 원하는 옵션을 선택합니다.
13	<b>Engineering Discipline</b> 도면 범주를 나타냅니다. 기본적으로 <b>All</b> 로 설정되어 있습니다. 요구 사항에 따라 <b>Piping</b> , <b>Machinery</b> 등 특정 분야를 선택합니다.
14	<b>Report Format: Excel or PDF</b> 을 선택합니다.
15	특정 날짜 범위에 대한 보고서를 생성하려면 제출 날짜 범위를 지정하세요. 이 필드는 선택 사항입니다.

### Generate Drawing List Report - x

Active Projects    Completed Projects

---

Client Projects    Oversight Projects    Shipyard/Hull Number

5315825 - Vendor Project NKCr Sanity 23rd June    **Include Correspondence**

**Applicable Vessels**  
 FREEDOM TEST VESSEL - FFE C...    CDC BARGE FOR AF CERT ONLY

**Drawing Status**

All

**Engineering Discipline**

All

**Include Revision History**

Submission From Date   Submission To Date

DD-Mon-YYYY   DD-Mon-YYYY

**Report Format**  
 Excel    PDF

Automate/Save Report  
If a frequency is set, reports will be automatically sent to your email and to any additional recipients listed.

Reset   Save Automated Report   Generate Report

**Note:** 현재 "완료" 및 "진행 중" 상태 옵션은 작동하지 않습니다.



**Note:** 16~23단계는 선택 사항이며 보고서 생성에 반드시 필요한 것은 아닙니다. 원하는 경우 추가 기능으로 포함됩니다.

- 16** 보고서 전달을 자동화하려면 보고서 자동화/저장 확인란을 선택합니다.
- 17** 쉽게 식별하고 검색할 수 있도록 고유한 보고서 이름을 입력합니다.
- 18** 보고서 생성을 위한 시작 날짜를 입력합니다.
- 19** 빈도(매일, 매주, 매월, 매년 또는 '저장만')를 선택합니다. 빈도를 설정하면 보고서가 해당 이메일과 추가 수신자에게 자동으로 전송됩니다.

### Generate Drawing List Report

CDC BARGE FOR AF CERT ONLY

**Drawing Status**

All

Include Revision History

**Engineering Discipline**

All

**Submission From Date** DD-Mon-YYYY

**Submission To Date** DD-Mon-YYYY

**Report Format**

Excel  PDF

Automate/Save Report  
If a frequency is set, reports will be automatically sent to your email and to any additional recipients listed.

**Report Name\***

**Start Date\***

**Frequency\***

Select Frequency ▾

Daily

Weekly

Monthly

Yearly

Save Only

times vary. Actual report(s) may be received later than the selected start time

**Note:** '저장만' 옵션을 사용하면 이메일 알림 없이 보고서를 수동으로 다운로드할 수 있습니다. 저장된 보고서는 '보고서' 메뉴의 '저장된 보고서/자동화된 보고서'에 표시됩니다.





- 20** 보고서 생성을 위한 표준 시간대와 기본 시간을 설정합니다.
- 21** 자동 보고서를 받을 참가자의 이메일 주소를 입력하려면 '수신자 추가'를 클릭하세요.
- 22** 자동 보고서 저장을 클릭하면 보고서가 저장되고, 선택한 빈도와 참여자에 따라 이메일 전송 일정이 예약됩니다.
- 23** 선택한 형식으로 보고서를 다운로드하려면 '보고서 생성'을 클릭하세요.

### Generate Drawing List Report - x

Include Revision History

**Report Format**  
 Excel  PDF

Automate/Save Report  
If a frequency is set, reports will be automatically sent to your email and to any additional recipients listed.

**Report Name\*** **Start Date\***

Test Drawing List Report 15-Sep-2025

**Frequency\***

Weekly ▾

Monday  Tuesday  Wednesday  Thursday  Friday  Saturday  Sunday

Start at: 16 ▾ 00 ▾ CST **20**

\*Note that processing times vary. Actual report(s) may be received later than the selected start time

**Add Recipients\***

Enter Email Add Recipient **21**

x tchhaged@eagle.org

**Submission From Date** **Submission To Date**

01-Feb-2025 15-Sep-2025

Reset
Save Automated Report **22**
↓ Generate Report **23**

**Note:** 모든 기준을 지우려면 재설정을 클릭하세요.



**24** 도면 화면에서도 도면 목록 보고서를 생성할 수 있습니다. 도면 목록 보고서를 클릭하고 도면 목록 보고서 생성의 5단계부터 23단계까지 따릅니다.

ABS MyFreedom™ Fleet - Company - Place Order - Vendors - Engineering - Finance Reports - Tools & Apps - Quick Links -

**Engineering: All Projects** Drawing List Report Active Projects Completed Projects

PROJECTS/VESSELS PACKAGES **DRAWINGS** FINDINGS REVIEW LETTERS OVERSIGHT PROJECTS QUOTES REPORTS

Drawing Number  Enter drawing number to search all records 106 Action Required 260 Under Review 625 Received 350 Published 197 Draft 960 Deleted 16 Retained (Migrated) [Clear All](#)

<input type="checkbox"/>	Drawing Title	Drawing Number	Package/Reference No.	Project No.	Submission Date	Completion Date	Status
<input type="checkbox"/>	Prod_DrwTitle468 <small>Rev: N/A</small>	Prod_DrwNum468	N/A	5423760	N/A	N/A	Deleted
<input type="checkbox"/>	Prod_DrwTitle469 <small>Rev: N/A</small>	Prod_DrwNum469	N/A	5423760	N/A	N/A	Deleted
<input type="checkbox"/>	Prod_DrwTitle470 <small>Rev: N/A</small>	Prod_DrwNum470	N/A	5423760	N/A	N/A	Deleted
<input type="checkbox"/>	Prod_DrwTitle471 <small>Rev: N/A</small>	Prod_DrwNum471	N/A	5423760	N/A	N/A	Deleted

Items per page: 50 | < < 1-50 of 250 > >

[Create Package](#) [Request Quote or Project](#) [Upload Revisions \(Selected 0\)](#) [Delete Drawings \(Selected 0\)](#)

**25** 프로젝트 상황에 맞는 메뉴에서 프로젝트별 도면 목록 보고서에 바로 액세스할 수 있습니다. 도면 목록 보고서를 클릭하여 다운로드 합니다.

Rules and Resources | Services | Innovation and Technology | News and Events | About Us and Careers bsoon

ABS MyFreedom™ Fleet - Company - Place Order - Vendors - Engineering - Finance Reports - Tools & Apps - Quick Links -

**Menu**

- Project
- PROJECT DETAILS
  - Packages
  - Drawings**
  - Findings
  - Contacts
  - Review Letters
  - Scheduled Drawings

ENGINEERING > PROJECT : 5482713

**Selected Project:** 5482713 - Bot generated description for testing plan creation botTestPla... Findings Report Drawing List Report

Drawing Number  Enter drawing number to search all records 1 Under Review 1 Received [Clear All](#)

<input type="checkbox"/>	Drawing Title	Drawing Number	Package/Reference No.	Submission Date	Completion Date	Status
<input type="checkbox"/>	abs-logo-blue-rgb1 <small>Rev: 2</small>	jkk	TR0000150191	19-Aug-2025	N/A	Received
<input type="checkbox"/>	InspMarineStrucNTTYC3060 <small>1 Rev: B</small>	NTTYC30601botDrawNum	CR0000144919	13-Mar-2025	N/A	Under Review

Items per page: 50 | < < 1-2 of 2 > >

[Create Package](#) [Request Quote or Project](#) [Upload Revisions \(Selected 0\)](#) [Delete Drawings \(Selected 0\)](#)

**Note:** Drawing List Report button은 프로젝트 세부 정부 메뉴 내의 Packages, Findings, Contacts, Review Letters and Schedule Drawings에서도 사용 가능합니다.

